

SERIE D1 / D2 / D3




KOMPAKTER KETTEN- & SICHELMULCHER

- Einfacher Sichel- bzw. Kettenmulcher für den vielseitigen Einsatz in Gras & Gestrüpp
- Geringer Kraftbedarf dank leichtzügiger Bauweise
- Massiver Dreipunkt-Anbaubock mit Zugketten und Verstärkungsstreben
- 2 Positionen für Oberlenker
- Optional mit hydraulischer Seitenverschiebung
- Ein Rotor mit 4 Ketten oder wahlweise 2 Messer
- Speziell gehärtete Ketten/Messer für lange Standzeiten
- Großes Getriebe 540 U/min mit integriertem Freilauf und 1 3/8" Eingangsprofil
- Höhenverstellbare Gleitkufen
- Kettenschutzvorhang vorne und hinten
- Inklusive robuster Gelenkwelle mit 1 3/8" Z6 Gabel (schlepperseitig)

FLEXI
STEEL



TECHNISCHE DATEN

Typ		D1-100	D1-120	D2-150	D3-160	D3-180	D3-200
Arbeitsbreite		1.000 mm	1.200 mm	1.500 mm	1.600 mm	1.800 mm	2.000 mm
Gesamtbreite		1.070 mm	1.270 mm	1.570 mm	1.700 mm	1.900 mm	2.100 mm
Kraftbedarf		20 - 35 PS	25 - 35 PS	55 - 65 PS	60 - 140 PS	75 - 140 PS	80 - 140 PS
Getriebedrehzahl		540 U/min					
Anzahl Ketten RV01		4					
Anzahl Messer		2					
Traktoranbau		KAT I		KAT I/ II			
Gewicht Festanbau		178 kg	236 kg	330 kg	500 kg	590 kg	710 kg
Hydr. Seitenverschiebung		-	340 mm	400 mm	500 mm	500 mm	500 mm
Reichweite mechanisch		420 - 580 mm	520 - 680 mm	670 - 830 mm	720 - 880 mm	820 - 980 mm	920 - 1.080 mm
Hydraulischer Hub		-	770 - 770 mm	950 - 950 mm	1.050 - 1.050 mm	1.150 - 1.150 mm	1.250 - 1.250 mm

Grundgerät mit Festanbau	VM1A10	VM1A12	VM3A15	VM5A16	VM5A18	VM5A20
Grundgerät mit Seitenverschiebung		VM2A12	VM4A15			
Sonderausstattung						
227	Rotor RV01 mit Messern					
229	Rotor RV11 mit Messern					
230	Rotor RV11 mit Ketten					
221	Gelenkwelle mit Freilauf und Kupplung					
001/007	Gelenkwelle mit Freilauf					
002	Gelenkwelle mit Kupplung					
008	Hinteres Laufrad (18/7-8")					
257	Laufwalze					
	Vorfracht (TMC Werk »VOGT«)					
	Fracht zum gewünschten Lieferort in DE/ AUT					